



Økonomisk kvartalsoversigt

3. kvartal 2023

Udgivet: januar 2023



Introduktion

Økonomisk kvartaloversigt fra Danske Byggecentre giver et kort og koncentreret overblik over økonomiske forhold af betydning for branchen. Publikationen henvender sig til alle interesserede, men er skrevet med særligt henblik på beslutningstagere i medlemsvirksomhederne.

Økonomisk kvartaloversigt tredje kvartal 2023 bygger på aktuelle tal fra Danmarks Statistik. Kvartaloversigten bygger ligeledes på Danske Byggecentres indsamling af data til belysning af udviklingen i medlemsvirksomhedernes omsætning. Denne indsamling af data forestås af IFO - Institut for Opinionsanalyse ApS.

Økonomisk kvartaloversigt tredje kvartal 2023 har fem afsnit:

1. Politiske anbefalinger
2. Status på dansk økonomi
3. Status i byggeriet
4. Status i ejendomsbranchen
5. Byggecentrenes omsætning

Økonomisk kvartaloversigt er skrevet af Danske Byggecentres sekretariat - det må frit citeres og videreformidles mod behørig kildeangivelse.

Redaktionen er afsluttet januar 2023.

Politiske anbefalinger

Tværfaglige erhvervsuddannelser skal sikre byggebranchens CO2-reduktioner

Byggebranchens påvirkning af klima og miljø har gjort det klart, at sektoren må gentænke sine metoder og arbejde målrettet mod CO2-reduktionsmålene.

Vejen mod en mere bæredygtig byggebranche er kompleks, men et bedre samarbejde mellem alle aktører i byggebranchen, kombineret med en styrket rolle for erhvervsuddannelserne og efteruddannelse, spiller en nøglerolle.

Et velfungerende samarbejde blandt byggebranchens forskellige aktører, fra arkitekter og konstruktører til bygherrer og håndværkere, er af afgørende betydning for at realisere sektorens reduktionsmål.

Det samarbejde rækker ud over blot at bygge bygninger, det handler også om at undgå unødvendige hindringer og spild. Samtidig skal erhvervsuddannelsernes rolle som brobygger mellem forskellige fagligheder udvides.

EPD'er er afgørende, men små materialeproducenter kan ikke selv løfte opgaven

Vi mener, at byggebranchen står over for en udfordring af enorm betydning. Næmlig antallet af miljøvaredeklarerationer (EPD'er). Særligt de uoverskuelige omkostninger, der er forbundet med at udvikle dem, udgør en trussel mod både små og mellemstore producenter og den grønne omstilling af byggebranchen som helhed.

EPD'er er et afgørende værktøj til at evaluere og dokumentere et byggematerialers klimaaftryk. De giver både professionelle og forbrugere mulighed for at træffe informerede beslutninger om, hvilke materialer, der bedst opfylder bæredygtighedskriterierne. Men det er blevet en næsten uoverstigelig udfordring for små og mellemstore producenter at få udviklet EPD'er. Omkostningerne, der spænder fra 100.000 til 150.000 kr. per produkt, er simpelthen ude af trit med virkeligheden for mange af disse virksomheder.

Resultatet af denne uforholdsmæssige økonomiske byrde er, at producenter, der ikke har ressourcerne til at investere i EPD'er, enten opgiver at producere mere miljøvenlige produkter eller risikerer at lukke. Det har potentielt katastrofale konsekvenser for den grønne omstilling i byggebranchen, men også for de mange arbejdspladser, som netop disse virksomheder genererer i yderkommunerne.

Vi ønsker ikke færre EPD'er, tværtimod. Vi ønsker at gøre det lettere for alle aktører i byggebranchen at deltage i denne afgørende omstilling. Det er nødvendigt, at vi handler nu for at beskytte både små og mellemstore producenter og sikre hastigheden af den grønne omstilling.

Derfor råber vi vagt i gevær og kræver handling, så selv de mindste producenter kan blive en del af løsningen, på byggebranchens miljømæssige udfordringer, der fremmer innovation og bæredygtighed.

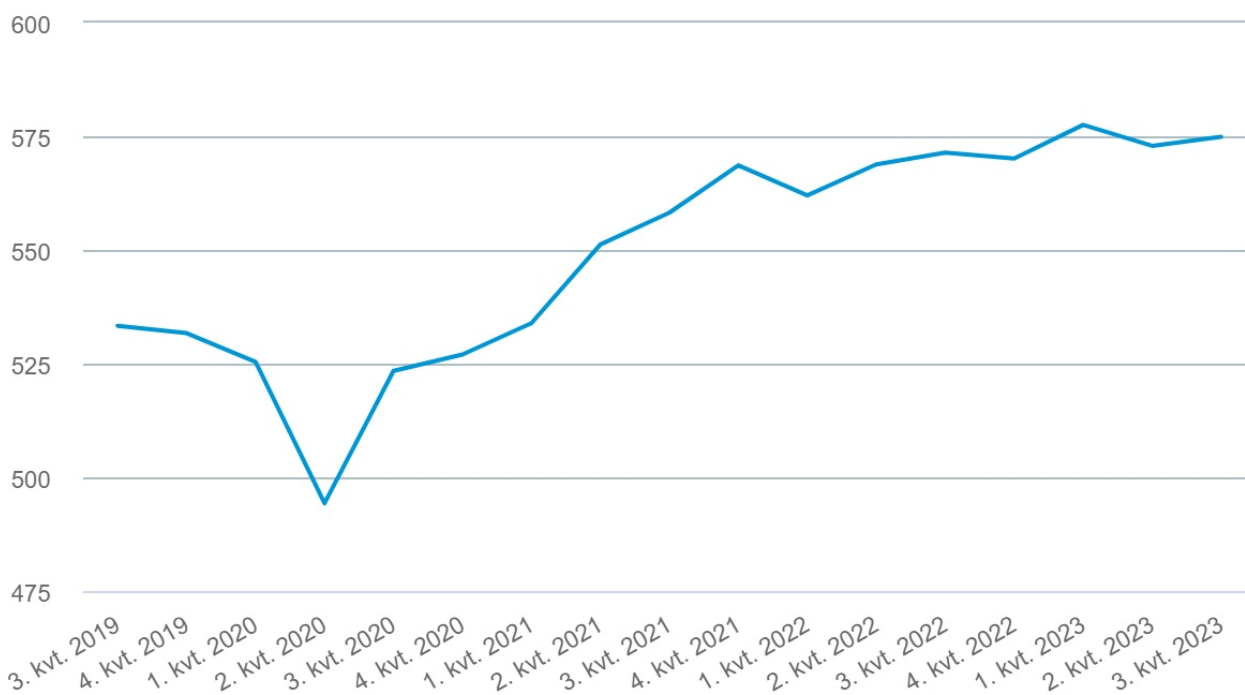
Status på dansk økonomi

Ifølge nyt fra Danmarks Statistik nr. 446. faldt bruttonationalproduktet (BNP) med 0,7 pct. i tredje kvartal 2023 i forhold til første kvartal, når der korrigeres for prisudvikling og sæsonbevægelser. Nedgangen i tredje kvartal skyldes primært tilbagegang i industrien, hvor det især var medicinalindustrien, der bidrog til nedgangen. Omvendt havde søtransporten en betydelig positiv effekt på BNP-væksten.

Der var samlet set stilstand i den europæiske økonomi idet BNP-væksten i EU-27 for tredje kvartal var på 0,0 pct. Omvendt oplevede USA en markant fremgang med en BNP-vækst på 1,2 pct. De tidligste offentliggjorte estimater for enkelte EU-lande viser et blandet billede med både fremgang og tilbagegang på tværs af europæiske lande. Letland havde en vækst på 0,6 pct., mens Irland oplevede et markant fald på 1,8 pct. For de store EU-lande var væksten svag. Tyskland, Italien og Frankrig havde tæt på nulvækst, mens Spanien havde en vækst på 0,3 pct.

Forsyningsbalance, Bruttonationalprodukt (BNP), beskæftigelse mv.

Sæsonkorrigering: Sæsonkorrigeret | Prisenhed: 2010-priser, kædede værdier, (mia. kr.) |
Transaktion: B.1*g Bruttonationalprodukt, BNP:

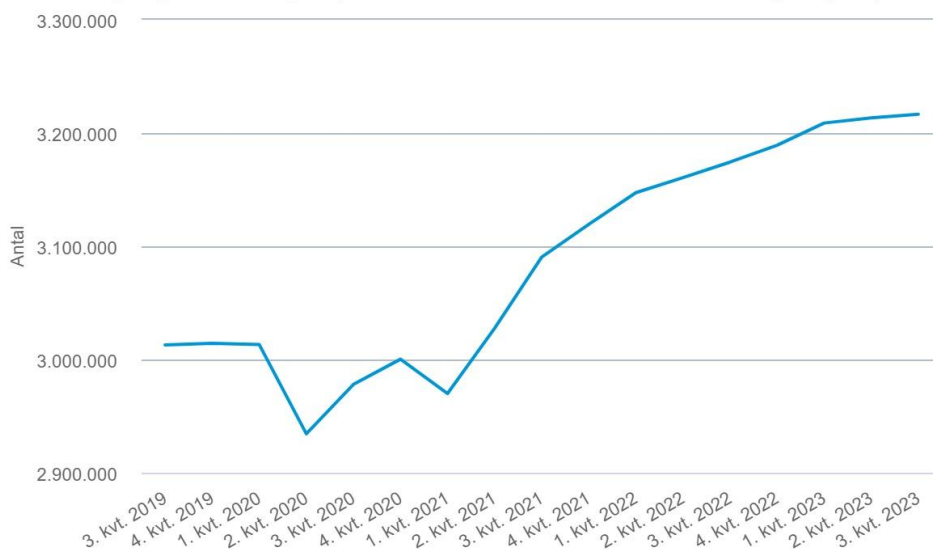


Kilde: Danmarks Statistik NKN1 januar 2024.

Beskæftigelsen steg med 0,3 pct. i andet kvartal, mens de præsterede timer steg med 0,3 pct.

Beskæftigelse og befolkning

Sæsonkorrigeret: Sæsonkorrigeret | Socioøkonomisk status: Samlet antal beskæftigede (antal):



Kilde: Danmarks Statistik NKHB januar 2024.

Status i byggeriet

Ifølge Danmarks Statistik var byggebeskæftigelsen i fjerde kvartal på 194.693 personer, hvilket er 1567 personer flere end i andet kvartal 2023.

Beskæftigede ved bygge og anlæg

Branche (DB07): F Bygge og anlæg | Art: I alt | Sæsonkorrigeret: Sæsonkorrigeret:

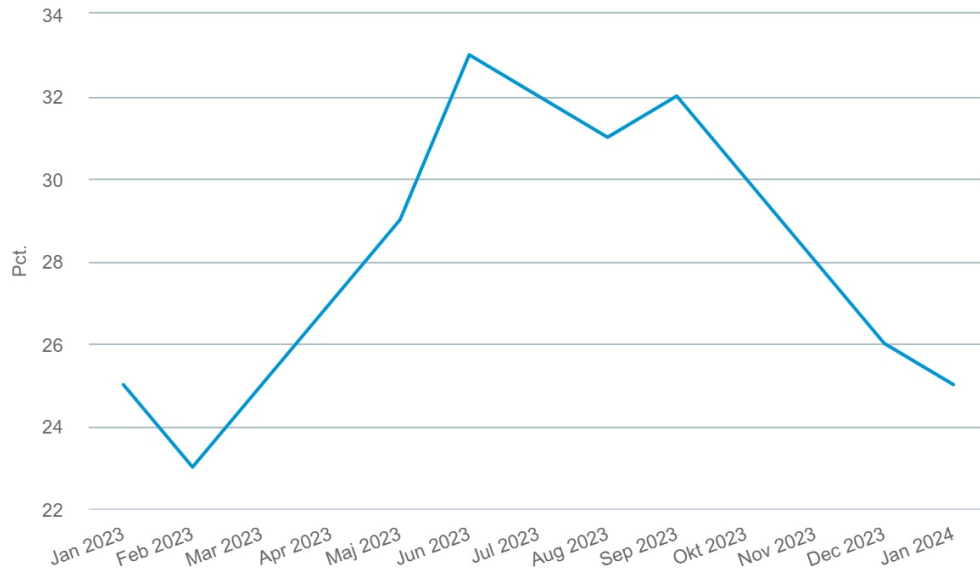


Kilde: Danmarks Statistik BYG1 januar 2024.

Ifølge Danmarks Statistik havde 25 pct. af virksomhederne i januar måned mangel på arbejdskraft som en produktionsbegrænsning.

Produktionsbegrænsninger i bygge og anlæg

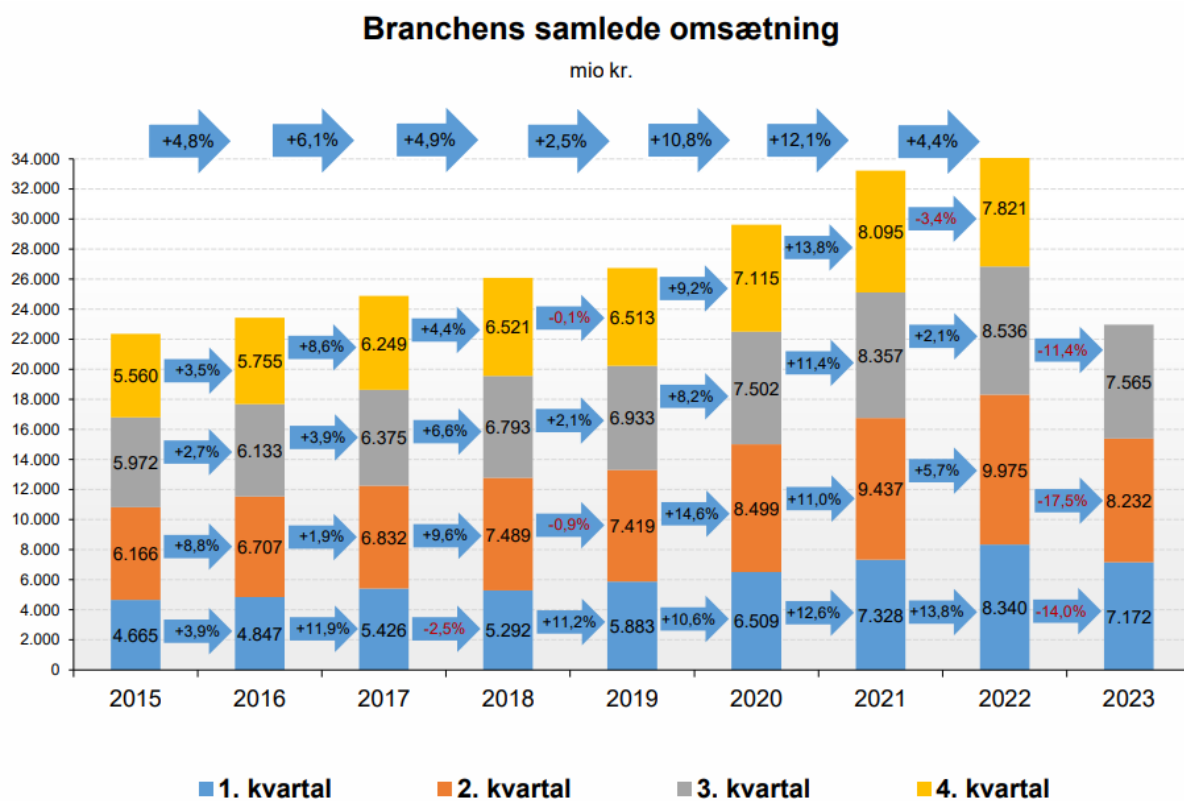
Type: Mangel på arbejdskraft | Branche (DB07): F Bygge og anlæg:



Kilde: Danmarks Statistik KBYG33 januar 2024.

Byggecentrenes omsætning

Tabet i omsætning fortsætter i K3 2023 med -11,4% i forhold til K3 2022 svarende til et tab på 971 mio. kr. og dermed et samlet tab på 3,88 mia. kr. for K1-K3 sammenlignet med sidste år.



Aktuelle tal for omsætningen blandt de største medlemmer er indsamlet af IFO - Institutet for Opinionsanalyse A/S på vegne af Danske Byggecentre. Tallene indsamles fire gange årligt. Den indsamlede statistik udgør cirka 78 pct. af det samlede marked.